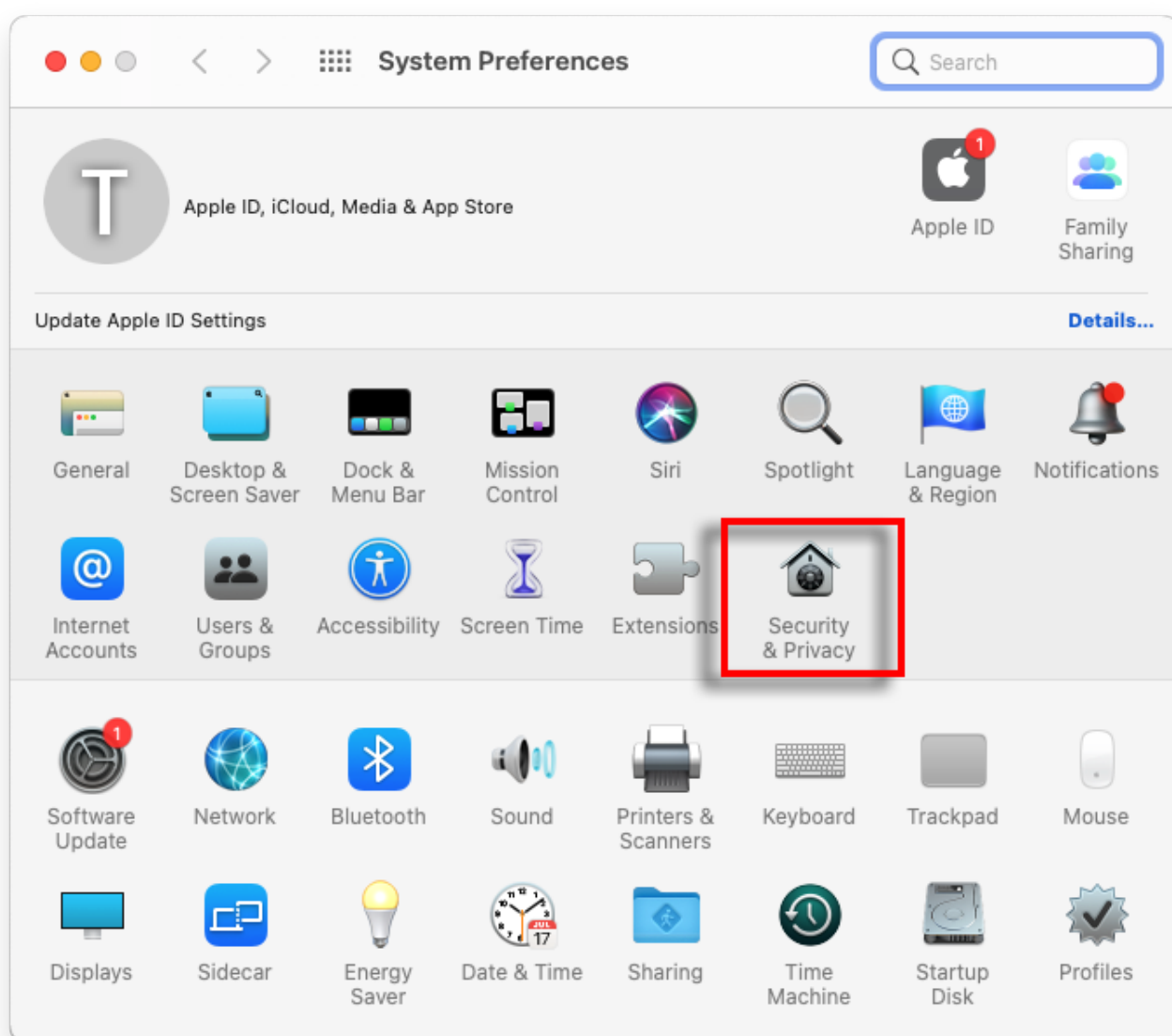


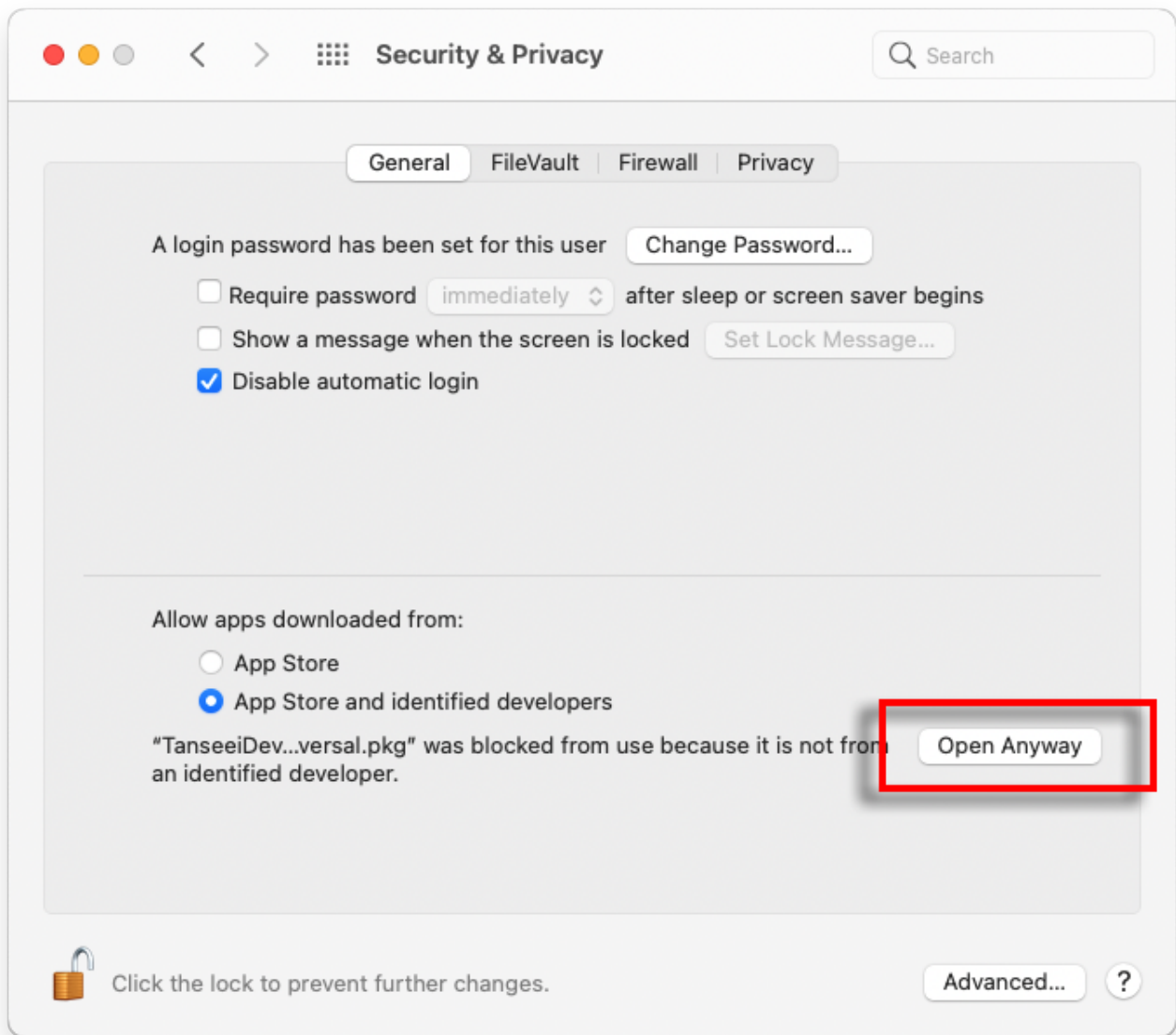
# Как исправить ошибку «Приложение не может быть открыто, потому что Apple не может проверить его на наличие вредоносного программного обеспечения»?

Исправьте ошибку Mac «Приложение не может быть открыто, потому что Apple не может проверить его на наличие вредоносного программного обеспечения», выполните следующие действия:

- 1 Чтобы установить приложение, которое не открывается, откройте «Системные настройки» > «Безопасность и конфиденциальность»:

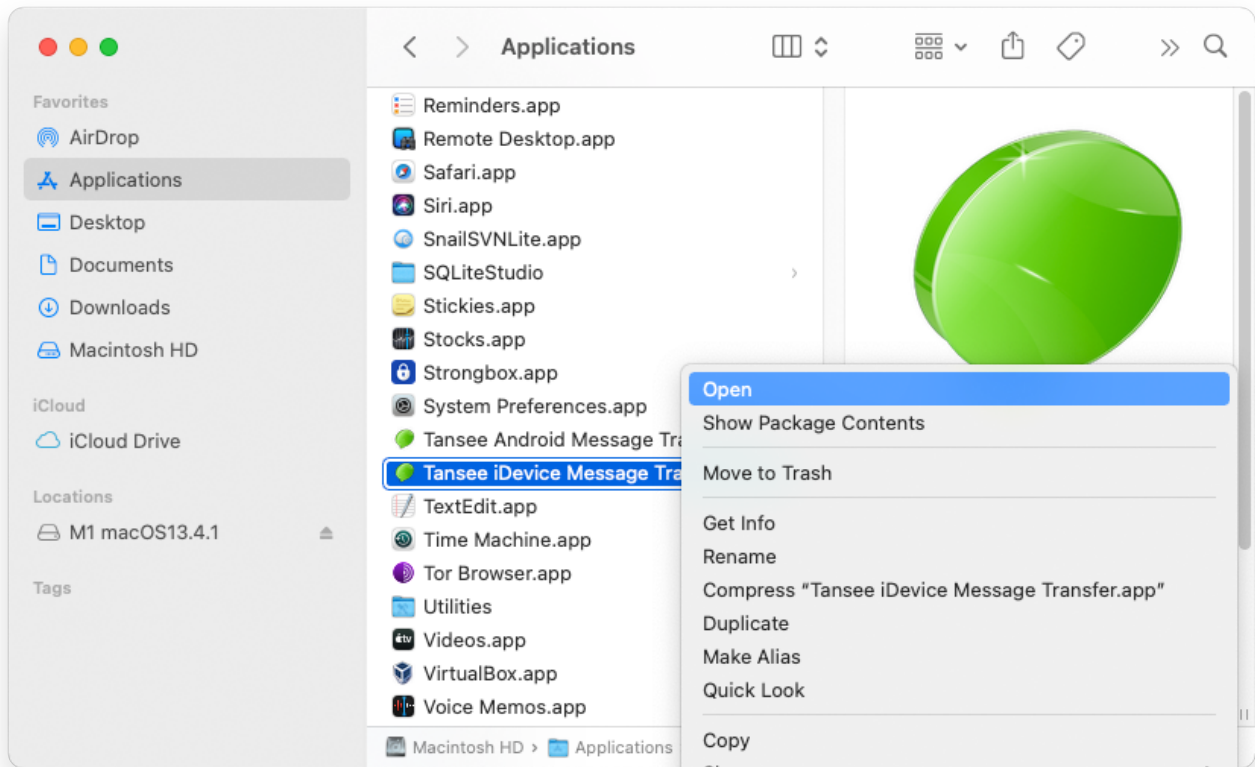


- 2 Нажмите «Все равно открыть», чтобы подтвердить свое намерение открыть или установить приложение.



### 3 **Дополнительный метод:**

Альтернативный способ обойти эту ошибку — нажать кнопку «Показать в Finder» > перейти в папку «Приложения», чтобы найти приложение > нажать Control или щелкнуть правой кнопкой мыши файл приложения и выбрать опцию «Открыть».



#### 4 **Дополнительный метод:**

Вы получите аналогичное сообщение об ошибке при проверке вредоносного программного обеспечения, как показано ниже. Однако на этот раз вы увидите дополнительную кнопку «Открыть».



© 2006-2024 Tansee, Inc

[Главная](#) [Поддержка](#)

[Политика конфиденциальности](#)

[Партнерская программа](#)

[Свяжитесь с нами](#)